

TimberTech®

LAMES DE TERRASSE, GARDE-CORPS ET ACCESSOIRES
PRÉSENTATION DES PRODUITS | 2024

FRANCE | TIMBERTECH.FR



FABRIQUÉ AUX ÉTATS-UNIS



Aspect bois ultra réaliste et performances inégalées

RÉSISTANCE AU FEU DE PREMIER PLAN Indice de propagation des flammes de classe A, conformité WUI, ou les deux

ÉCOLOGIQUE Fabriqué aux États-Unis à partir d'environ 60 % de matériaux recyclés

DURABILITÉ EXTRÊME Grande résistance à l'humidité, au craquelage, à l'écaillage et au pourrissement

ENTRETIEN MINIMAL Aucun sablage, lasurage ou vernissage nécessaire

RÉSISTANCE À LA DÉCOLORATION Conserve son éclat pendant des décennies*

POSSIBILITÉ DE MARCHER PIEDS NUS Fraîcheur et adhérence**

DES GARANTIES INÉGALÉES Garantie de 50 ans contre la décoloration et garantie limitée à vie sur les produits

GRANDE POLYVALENCE Différentes largeurs disponibles alliées aux possibilités de thermoformage

COLLECTION VINTAGE®

Bois durs exotiques

Cette collection reproduit l'aspect des bois durs haut de gamme les plus prisés, avec une finition raffinée brossée au fil de fer et un mélange de couleurs mêlant des nuances claires et foncées.

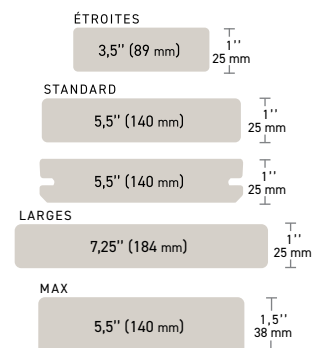
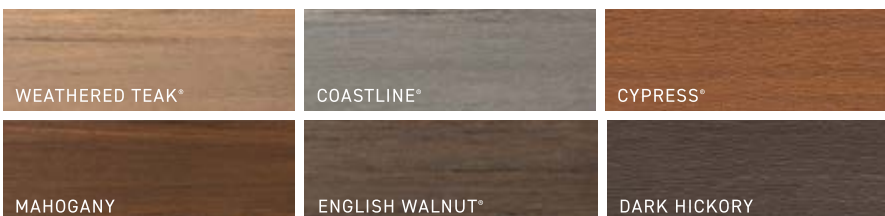
Conceptions flexibles grâce aux lames de terrasse disponibles en plusieurs largeurs (étroites, moyennes et larges) et dans toutes les couleurs

Les lames Vintage MAX (38 mm (1,5") d'épaisseur) permettent de procéder à une installation de 61 cm (24") de centre à centre; disponibles uniquement en Coastline

Le choix idéal pour les zone à risque d'incendie grace a sa classification A à l'indice de propagation des flammes (conformité WUI).



Collection Vintage en Coastline® et en plusieurs largeurs



ADVANCED POLYMER

COLLECTION LANDMARK™

Bois durs recoupés


Un style aspect bois par une finition mate et des variations de couleurs naturelles et subtiles d'une lame à l'autre.

Toutes les couleurs sont disponibles en largeur standard

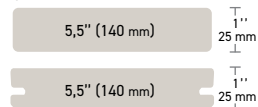
Le choix idéal pour les zones à risque d'incendie grâce à sa classification A de l'indice de propagation des flammes (conformité à la norme Américaine WUI).



Collection Landmark en French White Oak®
Composites Classic, Drink Rail



STANDARD





Collection Harvest en Slate Gray

ADVANCED POLYMER

COLLECTION HARVEST®

Aspect bois raffiné

Laissez-vous séduire par la polyvalence, la douceur et le charme du motif aspect bois, avec ses nuances naturelles et ses couleurs unies et douces, adaptées à toute une variété de styles et de design.


Slate Gray et Brownstone disponibles en largeur standard et en grande largeur

Les lames Harvest MAX (d'une épaisseur de 38 mm (1,5")) permettent de procéder à une installation de centre au centre de 61 cm (24"); disponibles aussi en Slate Gray

Le choix idéal pour les zones à risque d'incendie grâce à sa classification A de l'indice de propagation des flammes (conformité à la norme Américaine WUI).



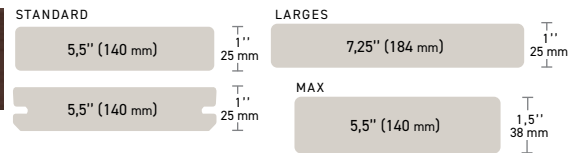
SLATE GRAY



BROWNSTONE



KONA®



Collection Porch en Mahogany
Composites Classic en Blanc

ADVANCED POLYMER

COLLECTION PORCH

Bois dur et bois teinté

Profitez de la beauté et des performances des lames de terrasse TimberTech Advanced Polymer dans votre terrasse. L'installation innovante à l'aide de languettes et de rainures permet de réduire l'espacement entre les lames afin d'obtenir un aspect classique pour le revêtement de votre porche.

Largeur Standard (79 mm (3,13")) disponible dans toutes les couleurs

Grande largeur (140 mm (5,5")) disponible en Coastline, Dark Hickory, English Walnut, Mahogany et Weathered Teak. Également disponible en bardage; plus d'informations sur timbertech.com/cladding



OYSTER®



SLATE GRAY



COASTLINE®



Nouveau

CYPRESS®



WEATHERED TEAK®



MAHOGANY




DARK HICKORY



Nouveau

ENGLISH WALNUT®





Composite de classe exceptionnelle, à l'aspect bois inégalé

DURABLE Résistance aux fissures, au craquelage et à la moisissure

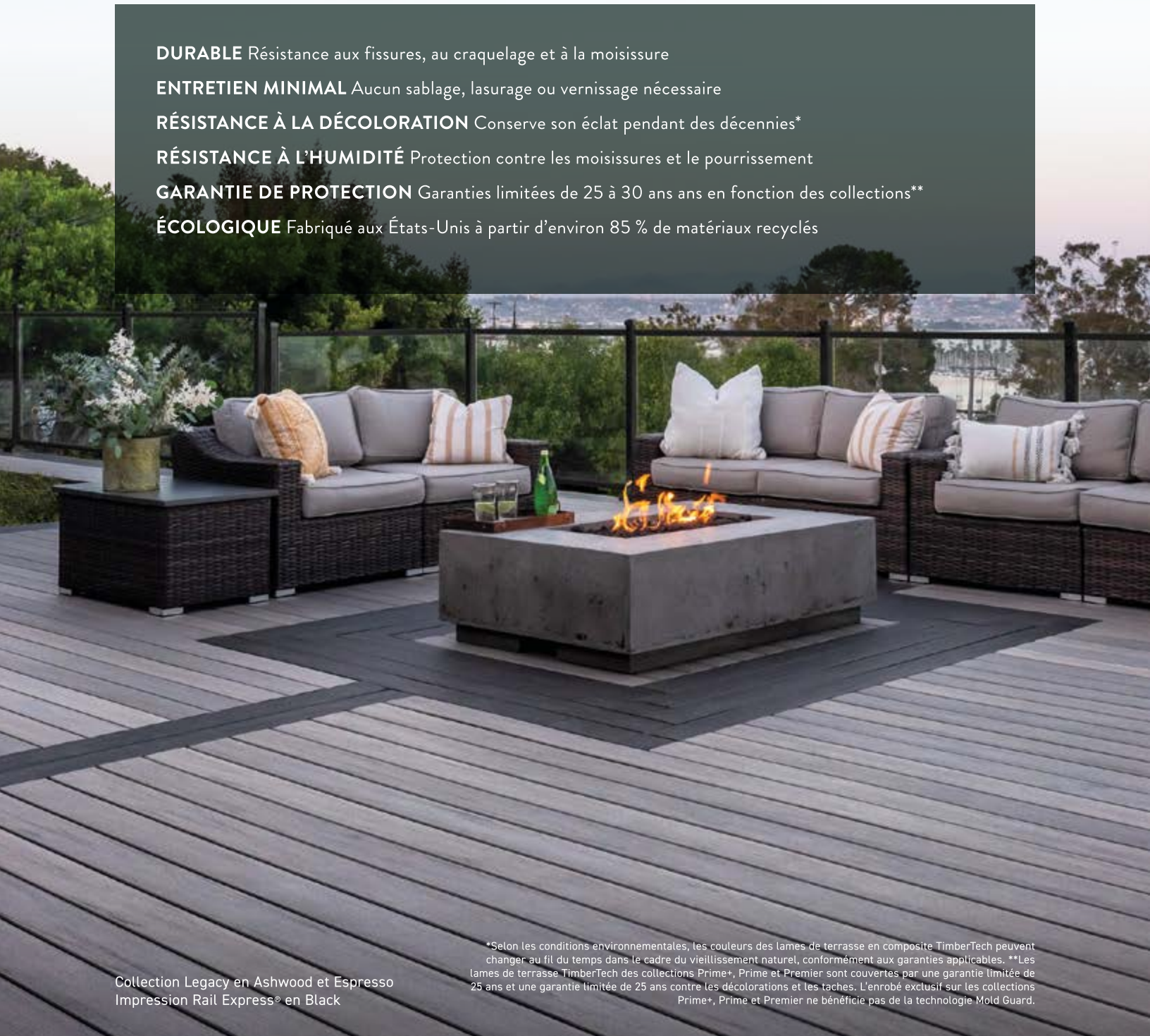
ENTRETIEN MINIMAL Aucun sablage, lasurage ou vernissage nécessaire

RÉSISTANCE À LA DÉCOLORATION Conserve son éclat pendant des décennies*

RÉSISTANCE À L'HUMIDITÉ Protection contre les moisissures et le pourrissement

GARANTIE DE PROTECTION Garanties limitées de 25 à 30 ans en fonction des collections**

ÉCOLOGIQUE Fabriqué aux États-Unis à partir d'environ 85 % de matériaux recyclés





Collection Legacy en Tigerwood



COMPOSITE

COLLECTION LEGACY

Finition brossée main

Cette collection est définie par pour son aspect artisanal et rustique, ses variations de couleurs et sa finition brossée main.

Lames enrobées des quatre côtés par un polymère imperméable, sans fibres de bois, pour une résistance supérieure au soleil et à l'humidité
Design variable pour un aspect bois unique d'une lame à l'autre



Collection Reserve en Antique Leather®
Composites Classic, Drink Rail


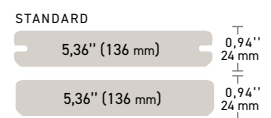
COMPOSITE


COLLECTION RESERVE

Grain recyclé

Mélange de couleurs chatoyantes et aspect bois.

Lames enrobées des quatre côtés par un polymère imperméable, sans fibres de bois, pour une résistance supérieure au soleil et à l'humidité.





Collection Terrain+ en Weathered Oak
Gammes claires en bois composite

COMPOSITE

COLLECTION TERRAIN+™

Un grain subtil

Grâce à notre technologie de pointe, cette gamme propose des variations de couleurs bois clair les plus réalistes pour une terrasse élégante.

Lames enrobées des quatre côtés par un polymère imperméable, sans fibres de bois, pour une résistance supérieure au soleil et à l'humidité.



Collection Terrain en Silver Maple

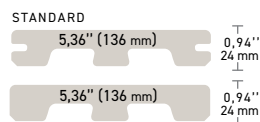
COMPOSITE

COLLECTION TERRAIN®

Aspect bois robuste

Obtenez un aspect bois intemporel et authentique avec la collection Terrain. Avec leurs variations de couleurs subtiles et leurs grains texturés, ces lames apportent une touche de charme à votre oasis extérieure.

Lames enrobées des quatre côtés par un polymère imperméable, sans fibres de bois, pour une résistance supérieure au soleil et à l'humidité.



COMPOSITE

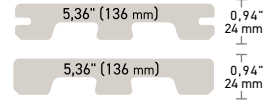
COLLECTION PRIME+®*

Grain intemporel

Optez pour un aspect bois classique aux couleurs naturelles et inspirantes et une finition texturée pour une terrasse élégante.

Lames enrobées des quatre côtés par un polymère imperméable, sans fibres de bois, pour une résistance supérieure au soleil et à l'humidité.

STANDARDOWE



COMPOSITE

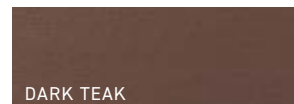
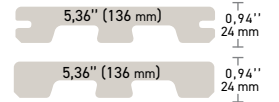
COLLECTIONS PRIME ET PREMIER*

Bois peint

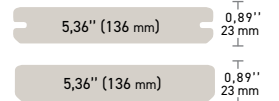
Optez pour un aspect bois opaque peint avec une gamme de couleurs vives et unies.

Lames enrobées des quatre côtés par un polymère imperméable, sans fibres de bois, pour une résistance supérieure au soleil et à l'humidité.

PRIME - STANDARD



PREMIER - STANDARD



FIXATIONS POUR LAMES DE TERRASSE

Choisissez la fixation qui convient à vos préférences d'installation pour profiter d'une surface unie sur votre terrasse TimberTech.

FIXATIONS INVISIBLES



CONCEALOC®

Compatible avec nos lames rainurées

Clips à finition marron mat.



CORTEX®

Compatible avec nos lames de terrasse entièrement profilées

Fixations invisibles avec cache-trous dans les memes tons et matériaux

Nouveau



CORTEX®

Cache-trous disponibles maintenant pour les lames de terrasse en composite



EDGELOC®

Compatibles avec les lames rainurées Prime+, Prime et Premier

Bandes assemblées en nylon à clips au lieu de bandes avec vis pré-installées.



FUSIONLOC®

Compatible avec nos lames rainurées

Clips assemblés en acier inoxydable.



SIDELOC®

Compatible avec les lames à coins en angle droit en polymère

Vis installées avec le guide SIDELOC.

FIXATIONS AUX COULEURS ASSORTIES



TOPLOC® POUR ADVANCED POLYMER

Fixations invisibles en acier inoxydable avec têtes à couleurs assorties à la surface de la terrasse.



TOPLOC® POUR LAMES DE FAÇADE ADVANCED POLYMER

Fixations invisibles en acier inoxydable avec têtes à couleurs assorties aux lames de façade TimberTech Advanced Polymer.



TOPLOC® POUR COMPOSITES

Fixations invisibles en acier carbone, avec têtes à couleurs assorties à la surface de la terrasse.



TOPLOC® POUR LAMES DE FAÇADE EN COMPOSITE

Fixations invisibles en acier inoxydable avec têtes à couleurs assorties aux lames de façade TimberTech en composite.

*Les lames de terrasse TimberTech des collections Prime+, Prime et Premier sont couvertes par une garantie limitée de 25 ans et une garantie limitée de 25 ans contre les décolorations et les taches. L'enrobé exclusif sur les collections Prime+, Prime et Premier ne bénéficie pas de la technologie Mold Guard.



Design avec possibilités illimitées

Composites Classiques, Drink Rail
Vintage Collection® en Coastline®

COMPOSITES CLASSIQUES

Fabriqué à partir d'un mélange de plastique recyclé et de fibres de bois.



DRINK RAIL

Compatible avec les lames entièrement profilées à coins à angle droit.
Incompatible avec les remplissages en verre.



RADIANCE RAIL®



PREMIER RAIL™



TRADEMARK RAIL™

Disponible uniquement en Gloss White et Matte White

OPTIONS D'ÉCLAIRAGE POUR GARDE-CORPS EN COMPOSITE



ÉCLAIRAGE D'APPOINT



ÉCLAIRAGE SOUS LE GARDE-CORPS



ÉCLAIRAGE DE COUVRE-POTEAU



ÉCLAIRAGE DE COUVRE-POTEAU ISLAND

OPTIONS DE COULEUR



GLOSS BLANC



MATTE BLANC



MATTE ESPRESSO



MATTE NOIR



OPTIONS DE REMPLISSAGE




BALUSTRE EN COMPOSITE PLEIN



ALUMINIUM



VERRE



LISSE À CÂBLES

RADIANCE RAIL EXPRESS®

Fabriqué en matériau composite, ce modèle inspiré du bois ouvré est pré-tracé afin de faciliter l'installation.



RADIANCE RAIL EXPRESS

OPTIONS DE REMPLISSAGE



ALUMINIUM



BALUSTRES CREUX EN COMPOSITE

TOUT EN 1 SYSTÈME DE GARDE-CORPS

Notre Smart Set regroupe tous les composants dans un seul carton afin de faciliter la commande et l'installation. Disponible uniquement en Blanc avec les balustres en composite.

OPTIONS DE COULEUR



BLANC



KONA®



NOIR




RadianceRail Express en Blanc

STATEMENT RAIL™

Fabriqué en polymère renforcé à l'aluminium, ce garde-corps élégant et inspiré du bois ouvré est pré-tracé afin de faciliter l'installation.

OPTIONS DE REMPLISSAGE




BALUSTRES CARRÉS ET CREUX



BALUSTRES EN ALUMINIUM NOIR

OPTION DE COULEUR



BLANC



PINNACLE RAIL™

Garde-corps en polymère renforcé à l'aluminium avec lisse supérieure large et plate pour accueillir vos boissons. Installation à l'aide de vis qui permet un placement personnalisé du balustre.

OPTIONS DE REMPLISSAGE ET DE PANNEAUX



CHIPPENDALE TYPE 1



SQUARE WEB

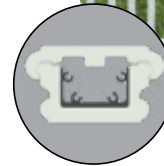


BALUSTRES CARRÉS ET PLEINS

OPTION DE COULEUR



BLANC



Collection Reserve en Driftwood



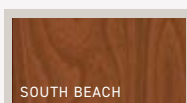
Cabana X propose des espaces extérieurs intelligents et personnalisables offrant une protection durable contre les éléments. Et grâce aux extensions innovantes Cabana X MOD, vous pouvez agrandir votre espace couvert en toute simplicité.




CabanaX MOD

CARACTÉRISTIQUES	AMÉLIORATIONS	MODÈLE CORE	MODÈLE CORE+
FINITION POUDRÉE PREMIUM	EXTRÉMITÉS EN CORBEAUX	✓	✓
PERSIENNES MOTORISÉES ET AJUSTABLES	TRINGLES À RIDEAUX	✓	✓
COMMANDE SOMFY (télécommande manuelle)	RIDEAUX SUNBREALLA®	✓	✓
ALIMENTATION SIMPLIFIÉE	PANNEAUX À LAMELLES	✓	✓
RÉGLAGE DE HAUTEUR DU POTEAU	PANNEAUX DÉCORATIFS	✓	✓
QUINCAILLERIE EN ACIER INOXYDABLE	PANNEAUX PLEINS	✓	✓
PRÊT POUR LA CONFIGURATION MODULAIRE		✓	✓
PRÊT POUR LES AMÉLIORATIONS ^(en Bluetooth)		✓	✓
LUMIÈRES LED COMMANDÉES			✓
LUMIÈRES À COULEURS CHANGEANTES			✓
GESTION SIMPLE PAR TÉLÉCOMMANDE			✓
ÉCLAIRAGE INDÉPENDANT CONTRÔLÉ PAR APPLICATION			✓

FINITIONS PREMIUM



SOUTH BEACH

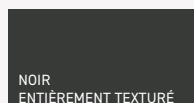


ASPEN

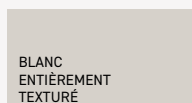
(Teck woodgrain finition poudrée)

(Walnut woodgrain finition poudrée)

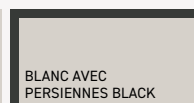
FINITIONS STANDARD



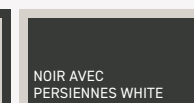
NOIR ENTièrement TEXTURÉ



BLANC ENTièrement TEXTURÉ



BLANC AVEC PERSIENNES BLACK



NOIR AVEC PERSIENNES WHITE

STRUXURE
BY AZEK

TimberTech®

BY AZEK®



Collection Vintage® en Coastline
et en plusieurs largeurs®



Inspiration pour les propriétaires

Commander des échantillons gratuits

Découvrir les couleurs

Trouver l'inspiration

Des questions? Consultez notre site: www.timbertech.fr

LIT-TIMBERTECHFR24